

Строительство в Астраханской области

АСТРАХАНЬСТАТ

январь – сентябрь 2024 года

Общая площадь введенных в эксплуатацию зданий

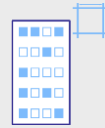
тыс. кв. метров

577,9 тыс. кв. метров
введено в эксплуатацию



● Жилого назначения¹ ● Нежилого назначения²

Строительство жилья³



490,2 тыс. кв. метров
построено
↑ **105,5%** к январю – сентябрю
2023 года

из них индивидуальными застройщиками⁴



448,6 тыс. кв. метров
построено
↑ **109,2%** к январю – сентябрю
2023 года

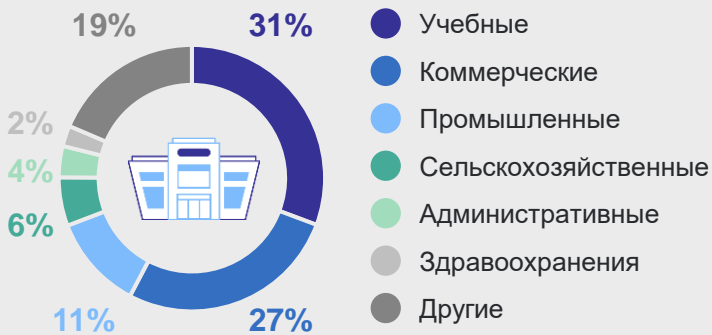
Лидеры по вводу жилья среди муниципальных образований

введено тыс. кв. метров



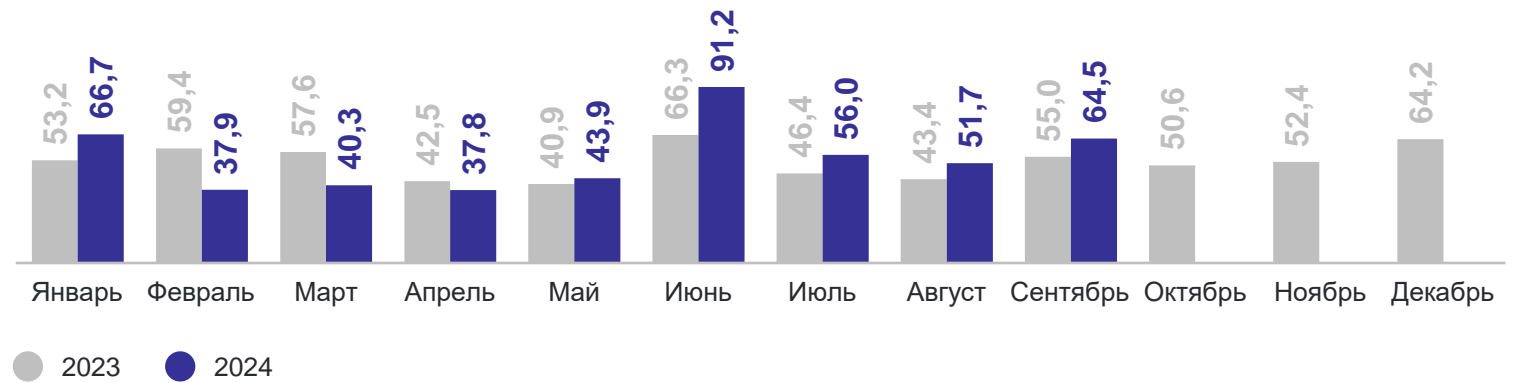
Построено нежилых зданий²

по видам



Динамика ввода в действие жилых домов³

тыс. кв. метров общей площади



¹ С учетом помещений общего пользования.

² Здания нежилого назначения распределены исходя из целей их использования в соответствии с Общероссийским классификатором основных фондов.

³ С учетом жилых домов (квартир), построенных на земельных участках, предназначенных для ведения гражданами садоводства.

⁴ С учетом данных Управления Федеральной службы государственной регистрации, кадастра и картографии по Астраханской области.